

CAT6A KEY NERO

Connettori RJ45



Presca Keystone RJ-45 CAT 6A UTP per soluzioni installative ad alta densità idonee per la realizzazione di distribuzioni dati **fino a 10 Gigabit ethernet**. Connessione facile e veloce **senza l'utilizzo di utensili** garantendo un notevole risparmio di tempo in fase di installazione.

Caratteristiche tecniche

- Plug RJ45 CAT 6A UTP Classe EA
- Montaggio senza utensili
- Supporta le configurazioni TIA 568 A e B
- Adatta anche per installazioni su patch panel
- Compatibile con cavi da AWG23 a AWG26
- ATM 1200
- 10G BASE-T (10 Gigabit Ethernet)

CAT6A KEY NERO		
Codice		287811
Connettore		Keystone RJ45 CAT 6A UTP
Colore		Nero
Contatti		Bronzo dorato su nickel
Materiale di isolamento		Materiale plastico ignifugo di classe UL 94 V-0
Forza di tenuta		> 100g (800g su 8 conduttori)
Nr. Cicli di inserzione		> 750
Massima velocità		ATM 1200; 10GBASE-T (10 Gigabit Ethernet)
Tensione di tenuta		1000 Vdc per 1 min
Passaggio corrente	A	1.5
Resistenza di contatto	mOhm	10
Resistenza di isolamento	MOhm	500
Impedenza	Ohm	< 0.1
Conformità		Classe EA, ANSI/TIA 568-C.2, ISO/IEC 11801, ISO/IEC 60603-7, YD/T 926.3-2009
Temperatura lavoro	°C	Da -10 +60
Temperatura stoccaggio	°C	Da -40 a +70
Umidità	%	10% - 90% RH

Dimensioni e imballo

Pezzi


50

codice EAN

8016978109012


Tagliare la guaina esterna del cavo per circa 40mm, dividendo le coppie di conduttori

Strip of 40mm of cable jacket then untwist the conductor pairs.




Inserire il cavo nel coperchio di terminazione e disporre i conduttori nelle apposite cavità seguendo la codifica colore.

Insert the cable into the termination cap, fan out the conductors in the proper connection slots accordingly colour code.



Agganciare il coperchio alla presa seguendo le indicazioni delle frecce sulle parti in plastica.

Install the termination cap to the jack following the arrows.



Premere fino in fondo il coperchio di terminazione

Push the termination cap completely.



Chiedere le alette di terminazione ed applicare la fascetta in dotazione.

Close the jack termination wings and fast the cable tie.

